

Консультация для родителей «Правила поведения на воде»

Подготовила воспитатель Барочкина Ю.А.

В связи с наступлением летнего оздоровительного периода, а так же в целях предупреждения гибели детей на водоёмах города, напоминаем о проведении мероприятий, предупреждающих гибель и травматизм детей на водных объектах в купальный сезон.

Водные развлечения и виды спорта популярны у многих взрослых и детей, однако количество связанных с ними несчастных случаев очень велико. Поэтому, прежде чем отправляться на пляж водоема или отправлять туда своих детей, познакомьтесь с правилами безопасности на воде, чтобы свести к минимуму риск утонуть или пострадать от травмы во время купания или лодочной прогулки.

Главное условие безопасности – купаться в сопровождении кого-то из взрослых. Необходимо объяснить ребенку, почему не следует купаться в незнакомом месте, особенно там, где нет других отдыхающих. Дно водоема может таить немало опасностей: затопленная коряга, острые осколки, холодные ключи и глубокие ямы.

Прежде чем заходить в воду, нужно понаблюдать, как она выглядит. Если цвет и запах воды не такие, как обычно, лучше воздержаться от купания.

Уважаемые родители!

Разъясните вашему ребенку основные правила поведения на воде:

Купайся только в разрешенных местах.

Не купайся в одиночку в незнакомом месте.

Не заплывай за буйки.

Пользуйся надувным матрасом (кругом) только под присмотром взрослых.

Держись поближе к берегу, чтобы в любой момент можно было коснуться ногами дна.

Никогда не зови на помощь в шутку – в другой раз, когда помощь действительно понадобится, все подумают, что ты опять шутишь.

Не шали в воде. Не окунай друзей столовой и не ставь им подножки.

Не купайся подолгу, чтобы не переохладиться и не заболеть.

Не стой на обрывистом берегу или на краю причала.

Если ты не умеешь плавать, не бросайся на помощь.

Если кто-то тонет – брось ему спасательный круг, надувную игрушку или матраси позови взрослых.

Помните! На пляжах и других местах массового отдыха ЗАПРЕЩАЕТСЯ:

- купаться в местах, где выставлены щиты с предупреждающими и запрещающими знаками и надписями;
- заплывать за буйки, обозначающие границы плавания;
- загрязнять и засорять водоемы и берега;
- купаться в состоянии алкогольного опьянения;
- приводить с собой собак и других животных;
- играть с мячами в спортивные игры в неотведенных для этих целей местах;
- допускать шалости на воде, связанные с нырянием и захватом купающихся;
- подавать крики ложной тревоги;
- плавать на досках, бревнах, лежаках, автомобильных камерах, надувных матрацах.
- маленькие дети, даже после нескольких уроков плавания, нуждаются в постоянном присмотре. Возлагать эту обязанность можно только на опытного и ответственного пловца, знакомого с правилами первой медицинской помощи и умеющего оказать ее в чрезвычайных ситуациях.
- нельзя подплывать, близко к идущим судам с целью покачаться на волнах. Вблизи идущего теплохода возникает течение, которое может затянуть под винт.
- не разрешайте ребенку использовать надувные приспособления для игры на воде, например, нарукавники. Они могут сдуться или же ребенок может на них заснуть. Более того, ребенок может привыкнуть к использованию таких предметов, которые могут стать причиной смерти. Например, ребенок, часто использующий нарукавники может научиться прыгать с разбегу в бассейн. Ребенок может прыгнуть в бассейн и вспомнить об отсутствии нарукавников в самый последний момент.

**Полное выполнение настоящих правил поведения —
гарантия вашей безопасности на воде!**

ПАМЯТКА по оказанию первой помощи людям, потерпевшим бедствие на воде.

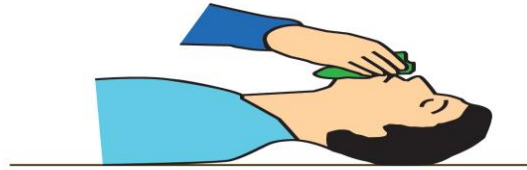
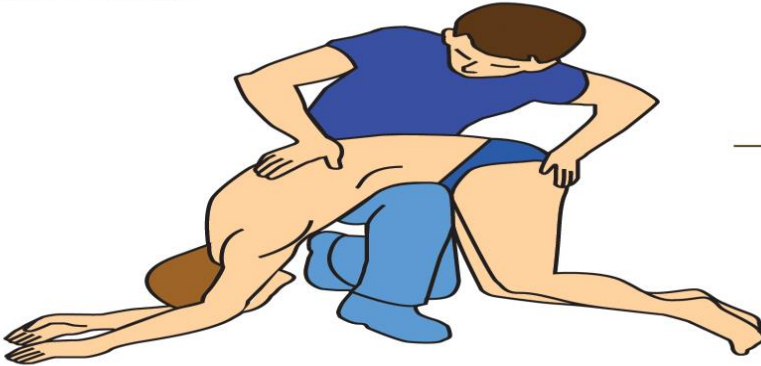
- Вернуть к жизни утонувшего человека можно при условии, если он был в воде около 6 минут.

ПЕРВАЯ ПОМОЩЬ ПРИ УТОПЛЕНИИ

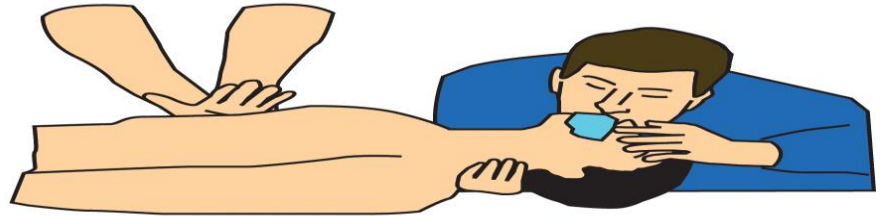
Пострадавший в бессознательном состоянии:
— очистить полости рта и носа от ила и тины;
— удалить из дыхательных путей и желудка воду: необходимо встать на одно колено, пострадавшего положить животом на свое бедро, надавливая на спину пострадавшего, сжимать его грудь.

ЕСЛИ ПОСТРАДАВШИЙ В СОЗНАНИИ:

- снять мокрую одежду и переодеть в сухое белье;
- тепло укутать;
- напоить горячим чаем или кофе.



После того как вода вытечет:
— пострадавшего уложить на спину;
— если нормальное дыхание не восстановилось, сделать искусственное дыхание.



Искусственное дыхание необходимо проводить непрерывно и долго; при искусственном дыхании делать движения, производящие вдох, необходимо размеренно, согласно с частотой дыхания пострадавшего (у взрослых это 16–18 раз в минуту, а у детей примерно 20–25 раз в минуту).

- Не останавливайте меры по реанимации до прибытия «скорой помощи»: благодаря вашим действиям организм пострадавшего еще может жить.
- Если на ваших глазах тонет человек, немедленно воспользуйтесь для оказания ему помощи имеющимися спасательными средствами.
- Ими может быть все, что увеличит плавучесть человека и что вы в состоянии до него добросить.
- Если вы добираетесь до тонущего вплавь, максимально учитывайте течение воды, скорость ветра, расстояние до берега и т. д.
- Приближаясь, старайтесь успокоить и ободрить терпящего бедствие на воде человека.
- Подплыв к утопающему, поднырните под него, возьмите сзади одним из приемов захвата (классическим – за волосы) и транспортируйте к берегу.
- В случае, если утопающему удалось схватить вас за руки, шею или ноги, освобождайтесь и немедленно ныряйте – инстинкт самосохранения заставит терпящего бедствие вас отпустить.

Уважаемые родители!

Тщательно контролируйте поведение детей на водоемах, не оставляйте детей без присмотра, проводите с ними беседы по правилам поведения на воде.

Помните: чужих детей не бывает, жизнь наших детей зависит от нас самих!