

УПРАЖНЕНИЕ НА РАЗВИТИЕ ПАМЯТИ И ВНИМАНИЯ У ДЕТЕЙ СТАРШЕГО ДОШКОЛЬНОГО ВОЗРАСТА

**Подготовила педагог-психолог
Гневуш С.Ю.**





Упражнение для развития памяти №1

Дайте ребенку возможность в течение одной минуты рассмотреть картинку и назвать изображенные на ней предметы. После этого уберите картинку и задайте ребенку следующие вопросы:

- Какие съедобные предметы ты видел на картинке?
- Сколько цветов ты видел на картинке?
- Какой инструмент нарисован на картинке?






Упражнение для развития памяти №2

Дайте ребенку возможность в течение одной минуты рассмотреть картинку и назвать изображенные на ней предметы. После этого уберите картинку. Пусть ребенок ответит на следующие вопросы:

- Вспомни и назови изображенные на картинке предметы, которые можно употреблять в пищу?
- Какие из предметов, изображенных на картинке, могут плавать?
- А в какие можно наливать воду?
- Какие предметы могут двигаться сами?





Упражнение для развития памяти №3

Дайте ребенку возможность в течение минуты рассмотреть изображенные на картинке предметы. Пусть он назовет их. После этого уберите картинку и задайте ребенку следующие вопросы:

- Сколько стеклянных предметов на картинке?
- Какое растение есть на картинке?
- Какой мягкий предмет есть на картинке?
- Какой колючий предмет есть на картинке?




Упражнение для развития памяти №4

Дайте ребенку времени (около 1 мин.) внимательно рассмотреть изображенные на картинке предметы. Пусть он их назовет. После этого уберите картинку и задайте ребенку следующие вопросы:

- Сколько звездочек было изображено на картинке, сколько вишен?
- Что ты видел, ручки или карандаш?



Что делают цыплята?
Кого еще ты здесь видишь?




Упражнение для развития внимания №5

Ответь на вопросы:

- Что делают цыплята на картинке?
- Кого еще ты здесь видишь?






Упражнение для развития внимания №6

Попробуй найти на рисунке двух одинаковых котят и двух одинаковых щенков. Ответь на следующие вопросы:

- У скольких животных есть на шее бантик?
- У скольких животных есть ошейник?
- Покажи на картинке животных, у которых хвост “трубой”, т.е. поднят вверх.

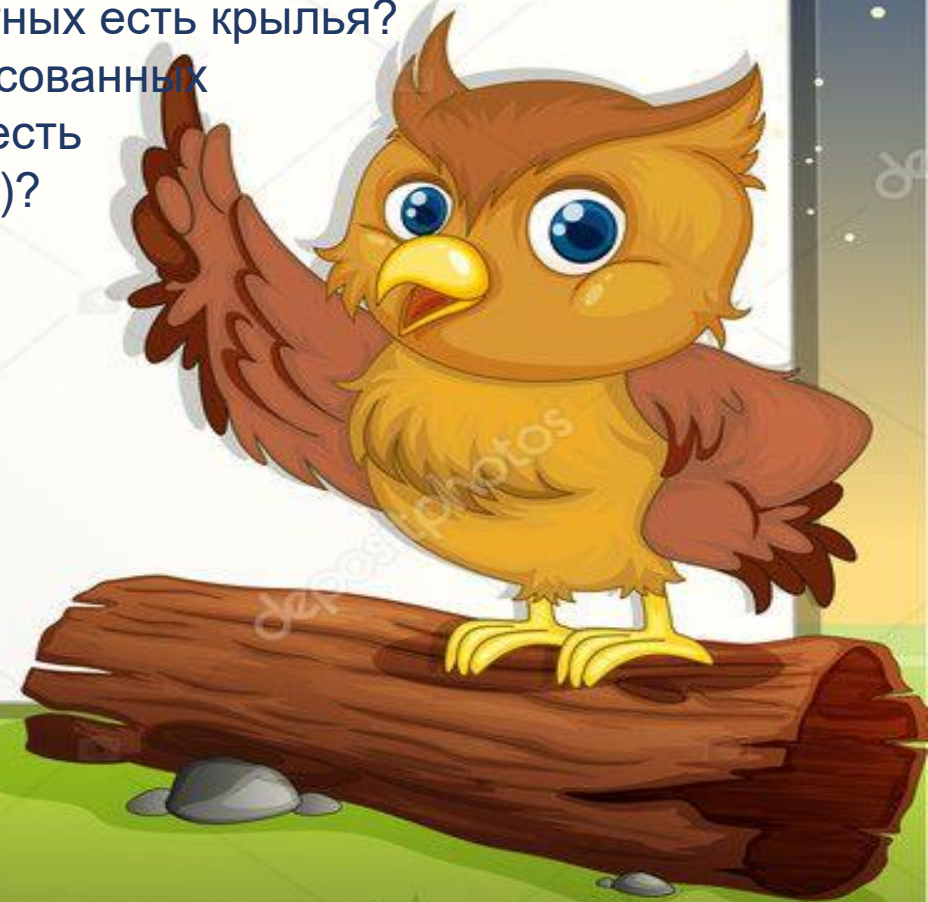




Упражнение для развития внимания №7

Внимательно посмотри на картинку и ответь на такие вопросы:

- Каких животных ты здесь видишь?
- Какие из животных живут в теплых странах, а какие у нас?
- Каких животных на рисунке два?
- У кого из животных есть крылья?
- У кого из нарисованных здесь животных есть хвосты (хвостики)?



СПАСИБО ЗА ВНИМАНИЕ!

