

Дымковская игрушка



Гневуш С.Ю. , педагог
психолог





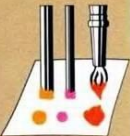







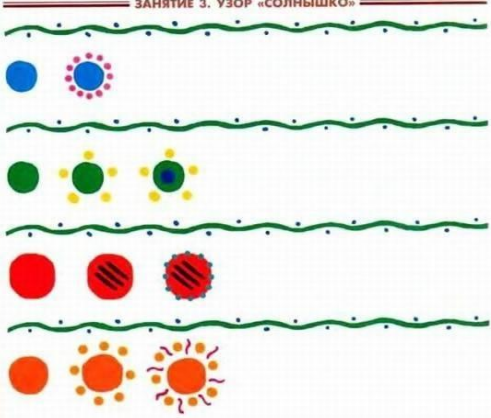
ЗАНЯТИЕ 3. УЗОР «СОЛНЫШКО»

Для этого занятия, кроме красок и кисточек, тебе понадобится наметывающая и большая печатка-тычок. Тычок нужен для того, чтобы рисовать маленькие кружки и точки.



Чтобы сделать тычок, сверни полоску бумаги в тугую трубочку.



Обратите внимание!
Для каждой краски делается свой тычок.

SKALI-Style

ЗАНЯТИЕ 7. НАРЯД КРЕСТЬЯНКИ

ЗАДАНИЕ. Дорисуй узоры сначала на полосках, а затем на нарядах крестьянки.

10









Пальчиковая гимнастика

**Мы игрушки расписные
Хохотушки вятские,
Щеголихи слободские,
Кумушки посадские,
Наши руки крендельком
Щеки будто яблочки
С нами издавна знаком
Весь народ на ярмарке!**

